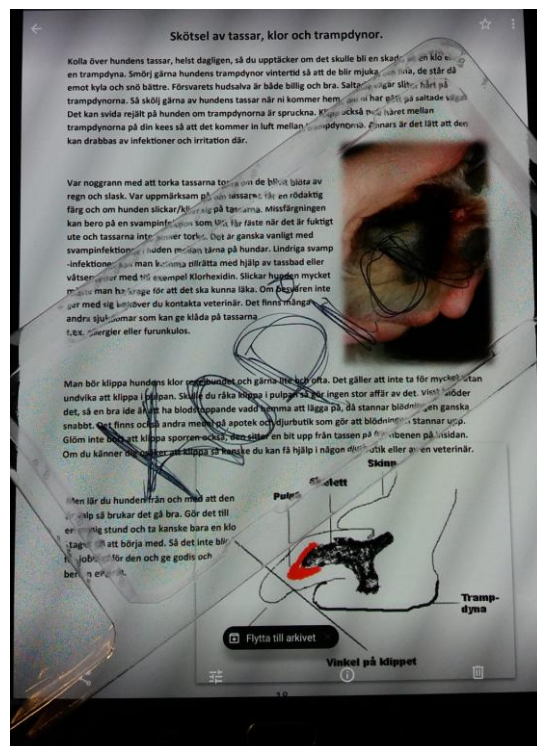
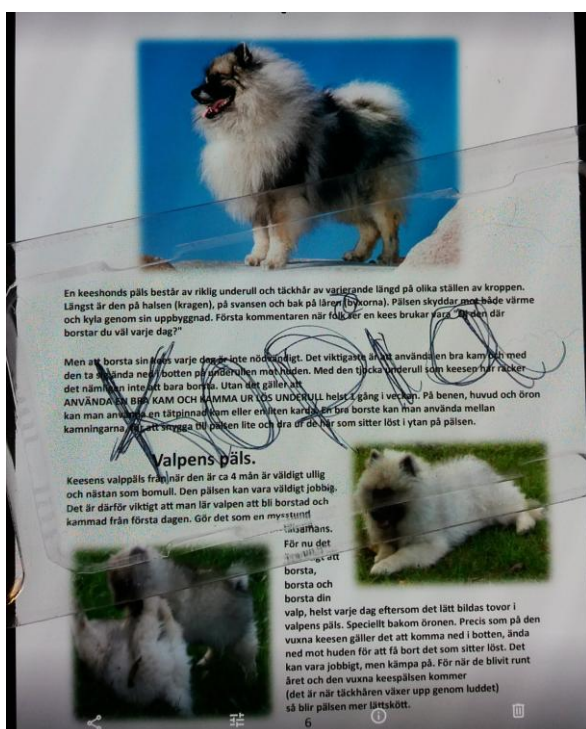



Nu kan du beställa Keesägarens Handbok!


Det är ett häfte på 28 sidor som tar upp det mesta skötsel och vård på din Keeshond. Häftet är tänkt som en handbok för alla nya Keesägare, eller för er som vill veta mer om hur ni vårdar och sköter om er Keeshond. Den innehåller bl.a. råd om hur du sköter pälsen och tänderna på din Kees. Vad som du klipper på din hund. Hudproblem som Hotspot samt om Fästingar och dom sjukdomar som dom kan ge. Vad som är farligt för din Kees att få i sig. Det finns även möjlighet att skriva in uppgifter om din hund och vaccinationer och mycket mer.

Häftet kostar för Uppfödare 50kr, 70 kr för medlemmar i Keeshondringen och 90kr för icke medlemmar. Du beställer häftet genom att sätta in pengar på Keeshondringens Bankgiro: 5216-8721 Eller på Keeshondringens Bankkonto Clearing nummer 8417-8 Kontonummer 693 512 214-0 Märk din betalning med antal, namn, handbok.



Vad är det då som orsakar att hundarna får problem med sina tänder?

Plack är den vanligaste orsaken till tandsjukdom. De flesta diagnoser som hundarna får i munhålan har en koppling till plack. När hunden har ätit fastnar det plack på tänderna, en smetig beläggning av matrester och bakterier. Om placken inte borstas bort reagerar den med saliven i munnen och bildar tandsten. Tandsten ger en illaluktande mun och man ser att det blivit beläggningar på tänderna. Beläggningarna varierar från ljusgult till brunt. Att din hund har tandsten behöver inte betyda att den är dålig, men den bör ändå avlägsnas den gör tandens yta skrovlig och svår att hålla ren från plack.



Bästa sättet att upptäcka tandsten i tid är att hålla koll på hundens tänder. Det är alltid bra att se över hundens tänder ordentligt när du borstar. Hundarna drabbas av avbrutna tänder. Vilket betyder att de gnager på hårda matrester. Avbrutna tänder skall alltid kollas upp av en tandvårdsgäst.


Hur ser man att hunden har problem med tänderna?

Beteendeförändringar som trötthet och gämska, hunden kan bja sig undan. Det här kan ofta tolkas som ett normalt åldrande. Men det är det vanligaste tecknet på tandvård hos hund. Din hund börjar lukta illa ur munnen eller har röd och läskande tårkött. Kanske har den mycket saliv som rinner. Har din hund något av de här tecknen, låt en tandkunnig veterinär kolla upp din hunds mun.

Observera att hundar inte sluttar äta när det gör ont att svälja. De kan gnaga på ben, äta och apportera trots att de har tandvård. De undviker inte att bita med de tänder som gör ont.

Varför hindrar man att hunden får problem med sina tänder?


BORSTA TÄNDERNA PÅ DIN HUND VARJE DAG. ÄR DET VIKTIGASTE DU KAN GÖRA FÖR ATT SKYDDA DIN HUNDS TÄNDER FRÅN PLACK OCH TANDSTEN. Att ge hunden tuggben och smetig mat gnaga på, hjälper lite. Men inget tar bort beläggningar och plack lika bra som en tandborste. Så svårt är det tandborstning som gör och helst varje dag. Gör det till en trevlig stund med mys och beröm redan från början så går det bra sen.



22

Att fatta det svåra beslutet

När din Keeshond inte längre har livskvalitet är det dags att fatta det avgörande beslutet. Vad detta innebär, kan naturligtvis variera från hund till hund. Om hunden är svårt sjuk och inte kan botas, så måste ett beslut om att låta den få somma in tas.



Beslutet är aldrig lätt att ta, men det är ett ansvar som vi tog på oss den dagen, vi tog den lilla valpen i vår famn. Att aldrig svika, att inte låta den lida. Sorgen är prisat som vi får betala, för all den kärlek som den har gett oss genom hela dess liv. Om du känner dig osäker, rådfå en veterinär som kan hjälpa dig att inse när det är dags att ta avsked. Att låta din vän få springa vidare in i Keesarmas himmel.

18 saker som är giftiga för hunden

Vanliga läkemedel kan göra hunden sjuk. Det finns en mängd växter som är giftiga om hunden får i sig dem, liksom andra saker i naturen. Kemiska medel som bland annat skval är också farliga.

- **Kakao.** De flesta vet väl vid det här laget att kakao är giftigt för hundar. Ämnet som hundar reagerar på heter teobromin. Dödlig dos är 40-100 mg/kg kroppsvikt. Men det finns hundar som reagerar på betydligt lägre doser. Symptom på förgiftning är hjärtsviktning, muskelskakningar, diarré och att kissa mycket.
- **Russin och vindruvor.** En enstaka dråpa eller två är inte farlig, däremot större mängd. Vinden kan drabbas av kräkningar, diarré och i värsta fall njursvikt.
- **Sockersött sodis.** Innehåller syltsocker som är farligt för hundar. Även tandkräm och tandpasta innehåller syltsocker. Symptom på förgiftning är kräkningar, slöhet, lågt blodsocker, kräkningar, medvetenhet. Kan leda till dödsfall.
- **Baklag.** Jäger i magen på hunden och det bildas akuta förtäring. Tillståndet är sällan livsfarligt men kan skapa stort obehag, hunden blir berusad helt enkelt.
- **Lök.** Innehåller alicin som är giftigt för hundar. Det finns både rå och tillagad lök och kan orsaka blodbrist. Det är svårt att veta hur mycket lök som leder till förgiftning. Symtom: Diarré, kräkningar, minskad aptit, andningsbesvär, blekta slemhinnor, buksmärter. Kan leda till dödsfall.
- **Borax.** Macadamianötter anses vara extra giftiga för hund. Saltade nötter kan leda till saltförgiftning. Symtom: Minskad aptit, kräkningar, blodig avföring, nedsatt leverfunktion, diarré, magproblem, svullnad, förlämningskanaler kan leda till dödsfall.